








































PENTAX K-5 II
PENTAX K-5 IIs

PENTAX K-3 III

 1	Režim USER	USER	 1	Odvol. nast. už. režimu						
	Expoziční režim	USER		 1	Expozice v uživ. režimu					
	Formát souboru				 5	Formát souboru				
	JPEG záznamové pixely					 5	JPEG záznamové pixely			
	JPEG kvalita						 5	JPEG kvalita		
	Nastavení AF	AUTO AF bod volba						 1	AF s hledáčkem	Aktivní oblast AF
		Rozšířená plocha AF							 6	Korekce objektivu
Korekce objektivu	Korekce zkreslení	 6	Korekce objektivu	Úpr. lat. chrom. ab.						
	Nast. chrom. odchyl.									
 2	Cross Processing		 6	Vlastní snímek						
	Extended bracket			 6	Digitální filtr					
	Digitální Filtr				 4	Záznam v HDR				
	Exponování v HDR					 4	Způsob exponování	[Exponování ↳[Multi-expozice]		
	Multi-expozice						 4	Způsob exponování	[Exponování ↳[Intervalová exp.]	
	Intervalová exp.							 7	Úprava kompozice	
	Úprava kompozice	Úprava kompozice							 5	Paměť
Na předchozí polohu			 6	Korekce dyn. vzd.	Korekce zvýraznění Korekce stínů					
 3	Nastavení D-range	Korekce přepalů		 2	Nastavení citlivosti ISO					
		Kompenzace stínů	 6		Redukce šumu	RŠ u del. č. závěrky RŠ u vyšších-ISO				
AUTO nastavení ISO		 2		Program křivka						
Redukce šumu high-ISO			 5	Barevný prostor						
Delší časy závěrky NR		 5		Formát souboru RAW						
Program křivka			 5	Záznamové pixely						
Barevný prostor		 5		Obnovovací frekvence						
Soubor formátu RAW			 4	 5	Úroveň záznamu zvuku					
Videoklip	Záznamové pixely	 6			Vlastní snímek					
	Úroveň kvality				 6	Digitální filtr				
	Zvuk					 6	Živý náhled			
	Cross Processing						 7	Shake Reduction		
	Digitální Filtr							 1	AF s Živým náhledem	Aktivní oblast AF Detekce obličeje
	Řízení clony pro video								 4	Zobrazení monitoru
	Shake Reduction			Vodící mřížka						
Živý náhled	Režim autofokusu	 7	Živý náhled							
	Zobrazení mřížky									
	Overlay informace									

PENTAX **K-5 II**
PENTAX **K-5 II s**

PENTAX **K-3 III**

 4		Histogram		C 4		[Živý náhled] ↳[Informace o snímání] ↳[Vlastní úpravy L1] [Vlastní úpravy L2] [Vlastní úpravy L3]
	Živý náhled	Jasně/tmavé plochy			Zobrazení monitoru	[Živý náhled] ↳[Informace o snímání] ↳[Vlastní úpravy L1] [Vlastní úpravy L2] [Vlastní úpravy L3]
	Elektronická úroveň			C 4	Displej hledáčku	[Obrazovka hledáčku] ↳[Vlastní úpravy F1] [Vlastní úpravy F2] [Vlastní úpravy F3] [Vlastní úpravy F4] Typ elektr. vodováhy
	Shake Reduction	7	Shake Reduction			
						Vstup fokální délka
GPS	Elektronický kompas					
	Jednoduchá navigace					
	[Astro trasování (Bulb)] ↳[Časová expozice]					
	[Astro trasování (Bulb)] ↳[Předvolba exp. času]					
	[Astro trasování (Bulb)] ↳[Přesná kalibrace]					
	Kalibrace					
	Polohový interval					
Auto synch. času						
 5	Okamžitý náhled	Zobrazení času		C 4	Okamžitý náhled	Zobrazení času
		Histogram				Histogram
		Jasně/tmavé plochy				Varování světla
		Zvětšení okam. náhledu				Náhled se zoomem
	Digitální náhled			C 2	Volič náhledu	Nastavení dig. náhledu
	Program pro E-kolečko			C 2	Program pro E-dial	
Přizpůsobení tlačítka		RAW/Fx tlačítko				C 2 Tlačítko Fx
		AF tlačítko				C 2 Nastavení zámku AF/AE
		Kolečko náhledu				C 2 Volič náhledu
		Stisk spouště do poloviny				C 2 Nastavení zámku AF/AE
	Paměť			C 5	Paměť	
Uložení režimu USER		Uložit nastavení				C 1 Ulož. nast. už. režimu
		Přejm. režimu USER				C 1 Přejm. uživ. režimu
		Kontrola uložených nastavení				
		Resetování uživ.režimu				C 1 Reset nast. už. režimu
















PENTAX **K-5 II**
PENTAX **K-5 II s**

PENTAX **K-3 III**

▶ 1	Prezentace snímků			
	Rychlý zoom			
	Jasně/tmavé plochy			
	Auto rotace snímku			
	Vymazání všech snímků			
↷ 1	Language/言語			
	Nastavení data			
	Světový čas			
	Velikost textu			
	Akustický signál			
	Zobrazení nápovědy			
	Stavová obrazovka	Aktivace		
		Obrazovka s autorotací		
		Barev. displej		
	↷ 2	Úroveň jasu		
Barvy LCD				
Výstup video				
HDMI výstup				
USB připojení				
Název složky				
Vytvořit novou složku				
Název souboru				
Copyright Informace	Vložit Copyright Data			
	Fotograf			
	Držitel copyright			
	Aut.vyp.zdroje			
Volba baterie	Volba baterie			
	Typ AA baterie			
Resetování				
↷ 4	Mapa pixelů			
	Varování prachu			
	Odstranění prachu			
	Čištění senzoru			
	Formátování			
C 4	Náhled se zoomem	Rychlý zoom		
	Zobrazení monitoru	[Zobr. info k prohlížení] ↳[Standardní zobr. info.] [Zobrazení bez info.]		
▶ 1	Auto otočení snímku			
	▶ 2	Mazání	Mazání všech sn.	
↷ 7	Language/言語			
	Nastavení data			
↷ 3	Hlasitost zvuk. efektů			
	Nastavení zvuk. efektů			
↷ 2	Zobrazení nápovědy			
	Stavová obrazovka	INFO		
C 4	Zobrazení monitoru	[Stavová obrazovka] ↳[Aut. otočení obrazovky]		
	Zobrazení monitoru	Nastavení barev		
↷ 2	Úprava monitoru			
	Úprava monitoru			
↷ 4	Nastavení USB			
	Název složky			
↷ 1	Vytvořit novou složku			
	Název souboru			
↷ 1	Informace o copyrightu	Vložit data o copyrightu		
		Fotograf		
		Držitel copyrightu		
↷ 5	Aut. vyp. zdroje			
	Nast. bateriového gripu			
↷ 8	Resetování			
	↷ 6	Mapa pixelů		
↷ 6	Odstranění prachu			
	↷ 6	Čištění senzoru		
↷ 1	Formátování			

PENTAX **K-5 II**
PENTAX **K-5 II s**

PENTAX **K-3 III**

C 1	Kroky EV	C 5	Kroky EV	
	Kroky citlivosti	C 5	Kroky citlivosti ISO	
	Rozšíření citlivosti			
	Operační čas expozimetru	C 5	Operační čas měření	
	AE-L s aretací AF	C 2	Nastavení zámku AF/AE	
	Spojení bodu AF a AE	 2	Spojení bodu AE a AF	
Auto kompenzace EV	 2	Spojení bodu AE a AF		
C 2	Pořadí auto bracketingu	 2	Auto kompenzace EV	
	Bracketing stisknutím	 4	Způsob exponování	[Exponování] └[Automatická řada] └[Pořadí v bracketingu]
	Nastavitelný rozsah WB	 4	Způsob exponování	[Exponování] └[Automatická řada] └[Bracketing stiskem]
	WB při použití blesku	 3	Aut. úprava zdroje	
	AWB při žárovkách	 3	Aut. úprava zdroje	
	Kroky barevné teploty			
	Překryvná plocha AF	 3	AVB při žárovkách	
		 3	AVB při žárovkách	
		C 6	Kroky barevné teploty	
		C 4	Displej hledáčku	[Obrazovka hledáčku] └[Vlastní úpravy F1] [Vlastní úpravy F2] [Vlastní úpravy F3] [Vlastní úpravy F4] Světlo hledáčku
C 3	Nastavení AF.S	 1	AF s hledáčkem	Nastavení AF.S Akce v AF.C kontinuální
	Nastavení AF.C	 1	Pomocné světlo AF	
	Pomocné světlo AF	 1	Pomocné světlo AF	
	AF při dálk. ovládání	C 6	AF při dálk. ovládání	
	Dálkové ovládání čas B	C 5	Volby režimu Bulb (B)	
	Spuštění během nabíjení			
Blesk při bezdrát. režimu				
C 4	Prosvětlení panelu LCD	C 4	Panel LCD	Jas osvětlení Osvětlení panelu LCD
	Uloží informaci otočení	C 6	Uložit info o otočení	
	Uložit polohu menu	 2	Uložit pol. kurzoru	
	Záchytné ostření	 1	AF s hledáčkem	Záchytné ostření
	Úprava AF	C 7	Úprava AF	
	Použití clon. kroužku	C 6	Použití clon. kroužku	
	Reset uživat. funkce	 8	Resetování	