





PENTAX K-70



PENTAX K-3 III

 1	Vlastní snímek	
	Režim scény SCN	
	AF s hledáčkem	Režim AF
		Aktivní plocha AF
		Nastavení AF.S
		1st políčko Akce v AF.C
		Akce v AF.C kontinuální
		Hold AF Status
	AF s Live View	Aktivní plocha AF
		Max. zaostření
Nastavení AF.S		
Pomocné světlo AF		
Měření AE		
Expoziční režim USER		
 2	Nastav záz. snímků	Formát souboru
		JPEG záznam. pixely
		JPEG kvalita
		Soubor formátu RAW
		Barevný prostor
	Nastavení D-range	Korekce přepalů
Kompensace stínů		
Redukce šumu	Delší časy závěrky NR	
	Redukce šumu high-ISO	
 3	Zřetelnost	
	Odstín pleti	
	Digitální Filtr	
	Exponování v HDR	
	Rozlišení posunem pix.	
	ASTROTRACER	ASTROTRACER
		Přesná kalibrace
	 4	Simulace filtru AA
Shake Reduction		
Korekce horizontu		
Úprava kompozice		
Korekce objektivu		Korekce zkreslení
		Korekce periférál. ilum.
		Úpr. chromatic. vady
		Korekce difrakce
Vstup fokální délka		

 6	Vlastní snímek		
	 1	AF s hledáčkem	Režim AF
			Aktivní oblast AF
			Nastavení AF.S
			1. akce snímku v AF.C
			Akce v AF.C kontinuální
		Přidržení stavu AF	
	 1	AF s Živým náhledem	Aktivní oblast AF
			Detekce obličeje
Maximální zaostření			
	Volby kontrastu AF		
 1	Pomocné světlo AF		
 2	Měření AE		
 1	Expozice v uživ. režimu		
 5	Formát souboru		
 5	JPEG záznamové pixely		
 5	JPEG kvalita		
 5	Formát souboru RAW		
 5	Barevný prostor		
 6	Korekce dyn. vzd.	Korekce zvýraznění	
		Korekce stínů	
 6	Redukce šumu	RŠ u del. č. závěrky	
		RŠ u vyšších-ISO	
 6	Zřetelnost		
 6	Odstín pleti		
 6	Digitální filtr		
 4	Záznam v HDR		
 4	Rozlišení posunem pixelu		
 4	ASTROTRACER	ASTROTRACER	
		Přesná kalibrace	
 4	Simulace filtru AA		
 7	Shake Reduction		
 7	Aut. korekce horizontu		
 7	Úprava kompozice		
 6	Korekce objektivu	Korekce zkreslení	
		Korekce perif. ilum.	
		Úpr. lat. chrom. ab.	
		Korekce difrakce	
 6	Fok. délka MF objektivu		




PENTAX K-70

















PENTAX K-3 III

 5	Vrchní vrstva hledáčku	Elektronická vodováha	C 4	Displej hledáčku	[Obrazovka hledáčku] └[Vlastní úpravy F1] [Vlastní úpravy F2] [Vlastní úpravy F3] [Vlastní úpravy F4]
		Překryvná plocha AF		Displej hledáčku	[Obrazovka hledáčku] └[Vlastní úpravy F1] [Vlastní úpravy F2] [Vlastní úpravy F3] [Vlastní úpravy F4]
Živý náhled	Displej s mřížkou	Elektronická vodováha	C 4	Zobrazení monitoru	[Živý náhled] └[Informace o snímání] └[Vlastní úpravy L1] [Vlastní úpravy L2] [Vlastní úpravy L3]
					Vodící mřížka
	Zobrazení histogramu	[Živý náhled] └[Typ elektr. vodováhy]			
	Varování světla	[Živý náhled] └[Vzhled elektr. vodováhy]			
	Redukce blikání	[Živý náhled] └[Informace o snímání] └[Vlastní úpravy L1] [Vlastní úpravy L2] [Vlastní úpravy L3]			
Okamžitý náhled	Zobrazení času	C 4	Okamžitý náhled	Zobrazení času	[Živý náhled] └[Redukce blikání]
	Náhled se zoomem			Náhled se zoomem	
	Uložení RAW dat			Uložení RAW (tl. RAW)	
	Mazání			Mazání sn. (tl. Smazat)	
	Zobrazení histogramu			Histogram	
	Varování světla			Varování světla	
Další nastavení displej	Zobrazení nápovědy	 2	Zobrazení nápovědy		
	Barev. displej	C 4	Zobrazení monitoru	Nastavení barev	
Přizpůsobení tlačítka	Tlačítko Fx1	C 2	Tlačítko Fx		
	Tlačítko Fx2				
	AF/AE-L tlačítko	C 2	Nastavení zámku AF/AE		
	Program pro E-kolečko	C 2	Program pro E-dial	Fotografie Směr otáčení	
Paměť		C 5	Paměť		

PENTAX K-70

PENTAX K-3 III

 5	Uložení režimu USER	Uložit nastavení
		Přejm. režimu USER
		Kontrola uložených nastavení
		Resetování uživ.režimu
 1	Vlastní snímek	
	AF s Live View	Režim AF
		Aktivní plocha AF
		Max. zaostření
	Pomocné světlo AF	
	Měření AE	
	Nastavení video záz.:	Záznamové pixely
		Obnov. frekvence
	Úroveň záznamu zvuku	
	 2	Nastavení D-range
Kompensace stínů		
Digitální Filtr		
Movie SR		
Živý náhled	Displej s mřížkou	
	Elektronická vodováha	
	Zobrazení histogramu	
	Varování světla	
	Redukce blikání	
Přizpůsobení tlačítka	AF/AE-L tlačítko	
	Program pro E-kolečko	

 1	Ulož. nast. už. režimu	
	 1	Přejm. uživ. režimu
 1	Reset nast. už. režimu	
 6	Vlastní snímek	
	 1	AF v režimu filmu
Aktivní oblast AF		
Maximální zaostření		
 1	Pomocné světlo AF	
 2	Měření AE	
 5	Záznamové pixely	
 5	Obnovovací frekvence	
 5	Úroveň záznamu zvuku	
 6	Korekce dyn. vzd.	Korekce zvýraznění
		Korekce stínů
 6	Digitální filtr	
 7	Shake Reduction	
 4	Zobrazení monitoru	[Živý náhled]
		↳[Informace o snímání]
		↳[Vlastní úpravy L1]
		[Vlastní úpravy L2]
		[Vlastní úpravy L3]
		Vodící mřížka
		[Živý náhled]
		↳[Informace o snímání]
		↳[Vlastní úpravy L1]
		[Vlastní úpravy L2]
		[Vlastní úpravy L3]
		[Živý náhled]
↳[Typ elektr. vodováhy]		
[Živý náhled]		
↳[Vzhled elektr. vodováhy]		
[Živý náhled]		
↳[Informace o snímání]		
↳[Vlastní úpravy L1]		
[Vlastní úpravy L2]		
[Vlastní úpravy L3]		
[Živý náhled]		
↳[Informace o snímání]		
↳[Vlastní úpravy L1]		
[Vlastní úpravy L2]		
[Vlastní úpravy L3]		
[Živý náhled]		
↳[Informace o snímání]		
↳[Vlastní úpravy L1]		
[Vlastní úpravy L2]		
[Vlastní úpravy L3]		
[Živý náhled]		
↳[Informace o snímání]		
↳[Vlastní úpravy L1]		
[Vlastní úpravy L2]		
[Vlastní úpravy L3]		
 2	Nastavení zámku AF/AE	
 2	Program pro E-dial	Film

















PENTAX K-70

PENTAX K-3 III

▶ 1	Prezentace snímků	▶ 2	Ochrana	Ochrana všech sn.
	Ochrana všech snímků	▶ 2	Mazání	Mazání všech sn.
	Vymazání všech snímků	C 4	Náhled se zoomem	Rychlý zoom
	Rychlý zoom	▶ 1	Hlasitost při prohlížení	
	Hlasitost při prohlídce	▶ 1	Auto otočení snímku	
	LCD displej	C 4	Zobrazení monitoru	[Zobr. info k prohlížení]
Auto rotace snímku				↳[Standardní zobr. info.]
Displej s mřížkou				[Zobrazení bez info.]
	Varování světla			Vodící mřížka
				[Zobr. info k prohlížení]
				↳[Standardní zobr. info.]
				[Zobrazení bez info.]
↶ 1	Language/言語	↶ 7	Language/言語	
	Nastavení data	↶ 7	Nastavení data	
	Světový čas			
	Velikost textu			
	Zvukové efekty	↶ 3	Hlasitost zvuk. efektů	
↶ 2	Nastavení LCD displeje	↶ 3	Nastavení zvuk. efektů	
	Nastav náhled outdoor	↶ 2	Úprava monitoru	
	Noční vidění LCD	↶ 2	Nast. náhled outdoor	
	Indikační kontrolky	↶ 2	Obr. nočního vidění	
↶ 3	Wi-Fi	↶ 3	Indikační kontrolky	
	GPS/E-kompas	↶ 4	Nastavení bezd. sítě	
		GPS synchr. času		
	USB připojení	↶ 4	Nastavení GPS	
	HDMI výstup	↶ 4	Nastavení USB	
	Vstup externí přístroj			
	Aut.vyp.zdroje	↶ 5	Aut. vyp. zdroje	
↶ 4	Vytvořit novou složku	↶ 1	Vytvořit novou složku	
	Název složky	↶ 1	Název složky	
	Název souboru	↶ 1	Název souboru	
	Č.souboru	↶ 1	Sekvenční číslování	
		Resetování č. souboru	↶ 1	Vynulovat číslování
	Copyright Informace	↶ 1	Informace o copyrightu	Vložit data o copyrightu
		Vložit Copyright Data		Fotograf
		Fotograf		Držitel copyrightu
	Držitel copyright			
	Formátování	↶ 1	Formátování	
↶ 5	Mapa pixelů	↶ 6	Mapa pixelů	
	Odstranění prachu	↶ 6	Odstranění prachu	
	Čištění senzoru	↶ 6	Čištění senzoru	
	Certifikační značky	↶ 6	Certifikační značky	
	Firmware Info/volby	↶ 6	Firmware info/volby	
	Resetování	↶ 8	Resetování	

PENTAX K-70

PENTAX K-3 III

C 1	Kroky EV	C 5	Kroky EV	
	Kroky citlivosti	C 5	Kroky citlivosti ISO	
	Operační čas expozimetru	C 5	Operační čas měření	
	Auto kompenzace EV		2 Auto kompenzace EV	
	Spojení bodu AE a AF		2 Spojení bodu AE a AF	
	AE-L s aretací AF		2 Spojení bodu AE a AF	
C 2	Volby režimu času (B)	C 2	Nastavení zámku AF/AE	
	Spuštění během nabíjení	C 5	Volby režimu Bulb (B)	
	AF při dálk. ovládání	C 6	AF při dálk. ovládání	
	Pořadí v bracketingu		4 Způsob exponování	[Exponování] ↳[Automatická řada] ↳[Pořadí v bracketingu]
	Bracketing stisknutím		4 Způsob exponování	[Exponování] ↳[Automatická řada] ↳[Bracketing stiskem]
	Volby interval. Expozice		4 Způsob exponování	[Exponování] ↳[Intervalová exp.] ↳[Kompozice z intervalů] ↳[Fixní doba spuštění]
C 3	AF - interval. Expozice		4 Způsob exponování	[Exponování] ↳[Intervalová exp.] ↳[Kompozice z intervalů] ↳[Operace AF na snímek]
	Nastavitelný rozsah WB		3 Aut. úprava zdroje	
	AWB při žárovkách		3 Aut. úprava zdroje	
		WB při použití blesku		3 AVB při žárovkách
	Kroky barevné teploty		3 AVB při žárovkách	
	Čtyřcestný přepínač	C 6	Kroky barevné teploty	
C 4	Auto SR vypnuto		7 Auto.SR vyp.	
	Uložit informaci o otočení		7 Auto.SR vyp.	
	Uložit polohu menu	C 6	Uložit info o otočení	
	Záchytné ostření		2 Uložit pol. kurzoru	
Úprava AF		1 AF s hledáčkem	Záchytné ostření	
Použití clon. kroužku	C 7	Úprava AF		
Reset uživatel. funkce	C 6	Použití clon. kroužku		
		8 Resetování		